

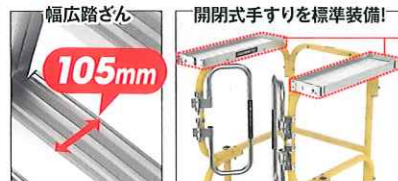
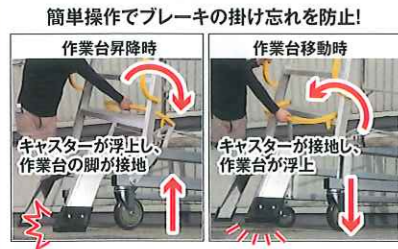
CHD

フル手すり付
作業台

MAX 150kg

特許出願済み

移動も設置もスムーズに!
安全を守るリフトアップ
キャスター付次世代作業台!



型式	質量 (kg)	税抜価格 (円)	税込価格 (円)
CHD083	28.2	180,000	198,000
CHD111	30.8	200,000	220,000
CHD137	32.9	220,000	242,000
CHD165	35.9	240,000	264,000
CHD193	38.0	260,000	286,000
CHD218	43.1	280,000	308,000



大特価!!



詳細はこちら

MSD1000

フレーム
キャリ

MAX 1000kg
27フレーム

運ぶ「モノ」の大きさ・重さ・長さに合わせて
台車の車幅・長さを変更可能!



MSD1000 質量12kg/フレーム
台車車幅: 700・850・1000mm 3段階
台車車長: 300mm~4000mm
▼定価¥130,000が!
¥76,800
(税込¥84,480)
※単管は含まれておりません
(接続可能単管サイズ Φ48.6)

特 VOL.53

セール期間 本日~
2026年6月末日まで



こちらのマークが掲載されている
商品は弊社HPで使用方法の
動画が公開されております
(住宅機器事業部 対象の製品紹介より
ご確認ください)



詳細は **HPリニューアル!**
<https://www.alinco.co.jp/mv/index.html>



最新情報の
SNSは
こちら!

リニューアル!
MTRZ

アルミ製
台車

MAX 1500kg

Dunk Neo

アルミ製6輪台車の「Dunk」が
「Dunk Neo」としてバージョンアップ!
最大積載質量**1500kg!**

MTRZ1500J 質量27.9kg
本体寸法 幅774×奥行1223
×高さ262mm
荷台寸法 幅751×奥行1200mm
¥99,800
(税込¥109,780)



積み重ね時



天板とキャスターフレームの間隙を無くして、
積載物の落下を防止。

MTRZ1500J

AMT

移動式足場

MAX 230kg

アルミタワ
ALUMINUM TOWER

Φ50.8支柱材により揺れが少なく、
最大使用質量**230kg**の
強靱なアルミ製ミニタワー
アルミタワー特注サイズ
承ります!!



1000mm	AMT-110	AMT-210	AMT-310
▼定価¥420,000が!	▼定価¥730,000が!	▼定価¥930,000が!	
¥238,000	¥418,000	¥528,000	
(税込¥261,800)	(税込¥459,800)	(税込¥580,800)	

1500mm	AMT-115	AMT-215	AMT-315
▼定価¥500,000が!	▼定価¥850,000が!	▼定価¥1,100,000が!	
¥288,000	¥488,000	¥628,000	
(税込¥316,800)	(税込¥536,800)	(税込¥690,800)	

型式	段数	質量 (kg)	作業床高さ (m)	床面サイズ (mm)		設置寸法 (m)		
				幅 W	奥行 D	幅 W	奥行 D	
L1000	AMT-110	1段	72.2	2.13~2.53	870	600	1.74(3.04*)	0.93(2.22*)
	AMT-210	2段	129.0	4.13~4.53				
	AMT-310	3段	164.2	6.13~6.53				
L1500	AMT-115	1段	81.2	2.13~2.53	1370	600	1.74(3.04*)	0.93(2.22*)
	AMT-215	2段	143.7	4.13~4.53				
	AMT-315	3段	184.5	6.13~6.53				

※アウトリガー取付時

LS-VEL

高所作業台

MAX 150kg

運賃別送

免許は不要です

フィッス
のぼる君シリーズ

大特価!!



コンパクトだから
エレベーターでも
らくらく運べる!



工具棚

パイプ



緊急停止装置



※納期は都度ご確認ください。
※スライド延長時、先端の最大使用質量は100kg

型式	作業床寸法 (m)		作業床高さ (m)
	幅 W	奥行 D	
LS-36VEL	0.7	1.2	0.75~3.6
LS-46VEL	0.75	1.4	0.84~4.6
LS-46VESL	0.75	1.4~2.1	0.96~4.6

SXWA

安全対策はしご

MAX 130kg

安全対策はしごセット限定販売!

SXWA74D	質量23.1kg	SXWA81D	質量24.8kg
全長7.43m・収納長4.36m	全長8.12m・収納長4.70m	全長8.12m・収納長4.70m	全長8.12m・収納長4.70m
定価¥160,000が!	定価¥175,000が!	定価¥175,000が!	定価¥175,000が!
¥82,800	¥89,800	¥89,800	¥89,800
(税込¥91,080)	(税込¥98,780)	(税込¥98,780)	(税込¥98,780)

セット

アウトリガー	屋根用金具
KHG2STB ▼定価¥40,000が! ¥22,800 (税込¥25,080)	HJR2K ▼定価¥30,000が! ¥17,800 (税込¥19,580)
アウトリガーと屋根用金具はお客様でお取り付けください	
SXWA74DST アウトリガー+屋根用金具セット ▼定価¥160,000 + ¥40,000 + ¥30,000 ▼定価¥230,000 (税込¥253,000)	SXWA81DST アウトリガー+屋根用金具セット ▼定価¥175,000 + ¥40,000 + ¥30,000 ▼定価¥245,000 (税込¥269,500)
セール価格 ¥94,800 (税込¥104,280)	セール価格 ¥102,800 (税込¥113,800)

各50台限定



KXV

2連はしご

MAX 100kg

軽バンでも積載できる
7mの2連はしご

道路交通法施行令
第22条3のイに対応

車載時 (車上積載時)

車長×**1.2倍**まで



積載長が車長の1.2倍を超えないで違反にならない!

積載長が車長の1.2倍を超えないで違反にならない!

KXV71D	質量16.0kg
全長7.11m・収納長4.05m	全長7.11m・収納長4.05m
定価¥105,000が!	定価¥105,000が!
¥39,800	¥39,800
(税込¥43,780)	(税込¥43,780)

OPTION

はしご用フック
HFA85D
(本体価格¥9,800)

※お客様での穴あけ加工が必要です。
穴あけ加工は有償にて承ります。
(MD-D, MDE-D, SX-D, SXW-D, SXWA-Dは穴あけ不要です)



※3m(収納サイズ)を超える製品に関しましては、一部お届けできないエリアがございます。あらかじめお問い合わせください。

KARU-BK

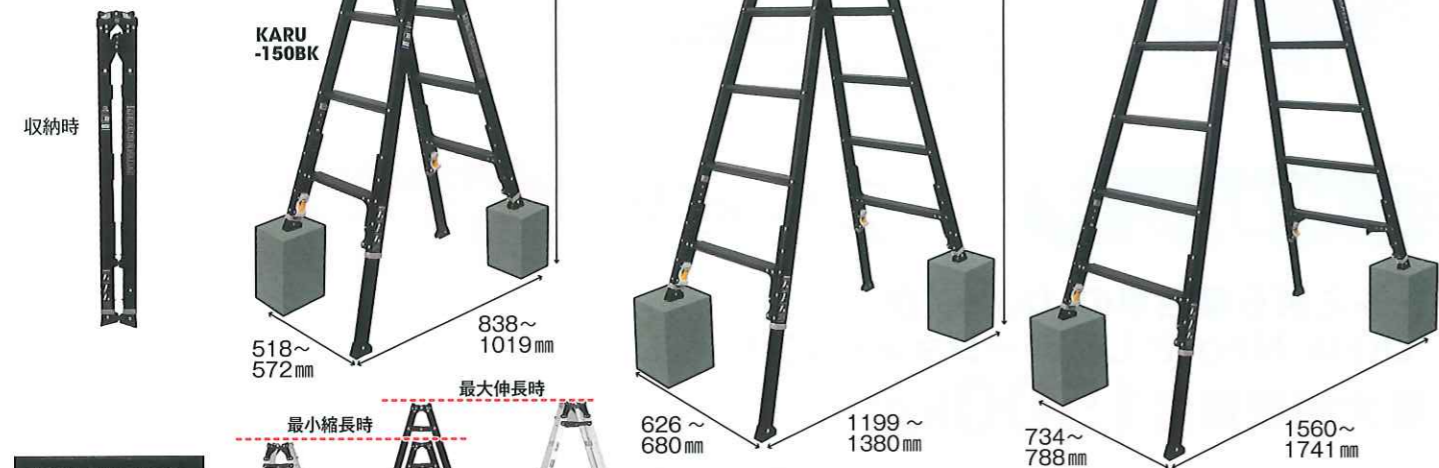
伸縮脚付
専用脚立

MAX
100
kg

KARU マジ軽

BLACK
ARU

ご好評により
定番商品化決定!



KARU-BKの 特徴

通常のはしご兼用脚立、
専用脚立と最小高さ
と最大高さと同じサイズ。

当社兼用脚立
150cmサイズ KARU-180BK 当社兼用脚立
180cmサイズ

KARU-120BK 質量5.3kg 天板高さ 0.82~1.11m 有効高さ 0.52~0.81m 設置寸法 464~518x1379~839mm ▼定価¥46,000が! ¥25,800 (税込¥28,380)	KARU-150BK 質量6.2kg 天板高さ 1.11~1.41m 有効高さ 0.81~1.11m 設置寸法 518~572x838~1019mm ▼定価¥54,000が! ¥30,800 (税込¥33,880)	KARU-180BK 質量7.0kg 天板高さ 1.41~1.70m 有効高さ 1.11~1.40m 設置寸法 572~626x1018~1200mm ▼定価¥59,000が! ¥33,800 (税込¥37,180)	KARU-210BK 質量7.9kg 天板高さ 1.70~1.99m 有効高さ 1.40~1.70m 設置寸法 626~680x1199~1380mm ▼定価¥66,000が! ¥36,800 (税込¥40,480)
KARU-240BK 質量9.7kg 天板高さ 1.99~2.29m 有効高さ 1.40~1.70m 設置寸法 680~734x1379~1561mm ▼定価¥91,000が! ¥51,800 (税込¥56,980)	KARU-270BK 質量10.9kg 天板高さ 2.29~2.59m 有効高さ 1.70~1.99m 設置寸法 734~788x1560~1741mm ▼定価¥100,000が! ¥56,800 (税込¥62,480)	KARU-300BK 質量12.1kg 天板高さ 2.59~2.88m 有効高さ 1.99~2.29m 設置寸法 788~842x1740~1922mm ▼定価¥114,000が! ¥64,800 (税込¥71,280)	KARU-360BK 質量16.4kg 天板高さ 3.18~3.47m 有効高さ 2.58~2.88m 設置寸法 896~950x2102~2283mm ▼定価¥145,000が! ¥79,800 (税込¥87,780)



※KARU-BKは
はしごには
なりません。

定番化記念!!
1台ご購入につき
1つサービス!

脚立用前掛け
NMB60BR
(本体価格¥6,500)



近日発売!

SQ-315GT

グリーンレーザー
高出器

Li-ion
battery

遮断火災
補償付

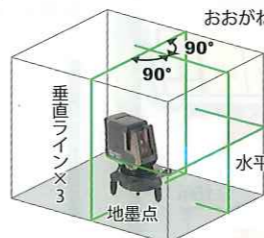
傾斜
ライン

防塵防水
IP54
相当

校正証明書
発行可

コンパクト墨出器に新商品登場!
Li-ion電池2個標準装備!

精度 水平・垂直±1mm/5m
鉛直±1mm/3m



▼定価¥60,000が!
¥39,800
(税込¥43,780)

標準付属品



- 1 本体
 - 2 専用ハードケース
 - 3 専用収納ケース
 - 4 専用回転微動台座 TB-WR2
 - 5 専用充電式 Li-ion 電池パック LBT-37LAC×2個
 - 6 マグネット付 L字金具 LM-2AC
 - 7 USB ケーブル USB2C (USB Type C)
 - 8 USB-AC アダプター SAC-10W
 - 9 カード型レーザーターゲット LT-DC
 - 10 取扱説明書
- ※オプション品は別売となります

OPTION

専用受光器
SS-30G (クランプ付)
▼定価¥36,000が!
¥10,800
(税込¥11,880)

NEW!

KBF

アルミブリッジ
(2本1セット)

SHOWA

進化した新設計軽量モデル
木張りは耐久性に優れた新素材を使用
20tまでの重量建機用も新たにラインナップ!
のりこみがスムーズになるフラット形状!



※写真はイメージです

選べるツメ形状 / 注文する際に形状をお伝えください

荷台から受け金具の先端までの長さを測って、もっとも近いものを下記の図から選んでください。
45×45×5mm以上のアングル等で受け金具を作成してください。

	ツメ 80	ツメ 105	ツメ 135
水平荷台の場合	~105mm 80mm	~125mm 105mm	~155mm 135mm
傾斜荷台の場合	80mm	105mm	135mm

アカシア集成材は消耗品です。
別途天板材のみ購入可能。 **価格はお問い合わせください**

最大積載 質量	型式	1本あたりの寸法(mm)			質量 (kg/本)
		有効幅 W	有効長 (全長) D	全高 ツメ80/105/135	
7.0t/セット	KBF-220-36-7.0	360	2200	204	58.3
	KBF-300-30-7.0	300	3000	204	57.9
	KBF-300-36-7.0	360	3000	204	78.3
10t/セット	KBF-360-30-7.0	300	3600	204	83.8
	KBF-150-30-10	300	1500	204	31.1
12t/セット	KBF-220-30-10	300	2200	204	43.5
	KBF-220-30-12	300	2200	204	52.3
15t/セット	KBF-300-30-12	300	3000	204	80.1
	KBF-220-30-15	300	2200	204	59.9
20t/セット	KBF-220-36-15	360	2200	204	68.1
	KBF-300-30-15	300	3000	204	93.5
	KBF-220-30-20	300	2200	204	68.7

GUX-X

伸縮脚付
足場台

MAX
100
kg

伸縮調整は操作レバーを
引き下げるだけ



KAB

伸縮脚付
専用脚立

MAX
100
kg

KARUシリーズ内装業者
向けのサイズが登場。

ワンタッチ開き止め金具



シイップ 高所作業台
「のぼる君」



STS レーザー機器・
測量機器関連



作業台総合カタログ



アルミ型材



DIAL総合カタログ 昇降機器
関連

